

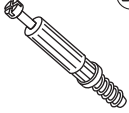




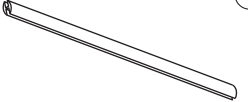



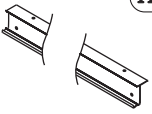



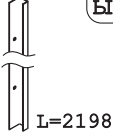
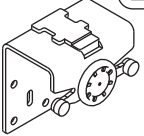
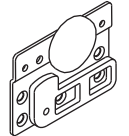
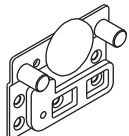

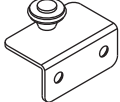

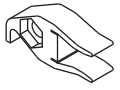
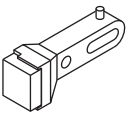


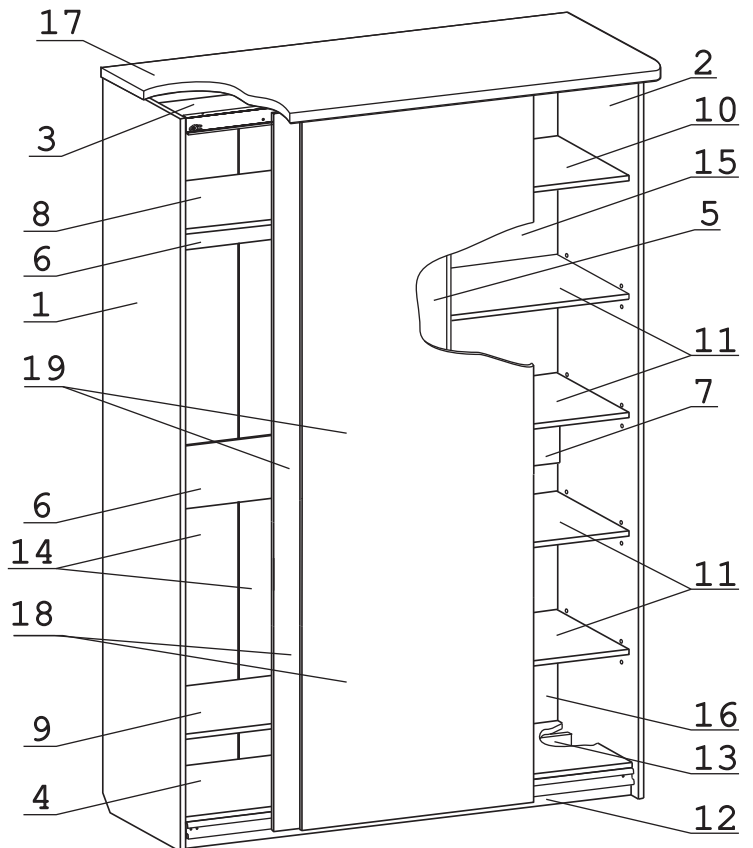

Евровинт 50 10 шт.	Эксцентрик VB-35M/16 24 шт.	Дюбель DU 321 24 шт.	Шуруп 3x12 п/сфера 90 шт.	Шуруп 3,5x16 желтый 28 шт.	Шуруп 3x25 4 шт.	Шуруп 4x16 43 шт.	Шуруп 4x25 п/ш 4 шт.	Шайба КРАБ 12 шт.
								
Держатель для штанги D25 2 шт.	Эксцентрик 16 8 шт.	Дюбель 30 мм 8 шт.	СКП Жмф Труба D25-854 1 шт.	Опора меб. пластик 8 шт.	П/д “Уголок” 20 шт.	Загл. к ев. винту 8 шт.	Стыков. профиль L1=350-1шт. L2=600-1шт. L3=790-1шт.	
								
Заглушка эксцентрика 4 шт.	Гайка М6 2 шт.	Болт М6x16 2 шт.	Ходовой профиль TL 22 1 шт.	Нижний профиль STB 12 1 шт.	Щеточное уплотнение TL 22 4 шт.	Ручка-профиль TL 22 3 шт.	У-обр. профиль TL 22 1 шт.	

Пакет фурнитуры для шкафа-купе двухдверного TL 22 (Z) :

						
Ходовой ролик д/п TL 22 2 шт.	Ходовой ролик д/з TL 22 1 шт.	Ходовой ролик д/з с цапфами TL 22 1 шт.	Уголок нижний д/п STB 12 2 шт.	Уголок нижний д/з STB 12 2 шт.	Опора ходового профиля TL 22 2 шт.	Фиксатор двери TL 22 2 шт.
						
Упор с демпфером STB 12 2 шт.	Демпфер TL 22 1 шт.	Шайба TL 22 2 шт.				

Наименование деталей

1. Боковина левая 2246x541	1 шт.
2. Боковина правая 2246x570	1 шт.
3. Ригель 1468x128	1 шт.
4. Основание 1468x525	1 шт.
5. Боковина центральная 2145x524	1 шт.
6. Ригель 862x190	2 шт.
7. Ригель 590x190	1 шт.
8. Полка стационарная 862x504	1 шт.
9. Полка складная 861x504	1 шт.
10. Полка стационарная 590x504	1 шт.
11. Полка вкладная 589x504	4 шт.
12. Цоколь 1468x85	1 шт.
13. Царга 1468x85	1 шт.
14. Стенка ДВПО 2179x440	2 шт.
15. Стенка ДВПО 1191x610	1 шт.
16. Стенка ДВПО 818x610	1 шт.
17. Крышка 1508x612	1 шт.
18. Дверь левая МДФ 2200x756	1 шт.
19. Дверь правая МДФ 2200x756	1 шт.



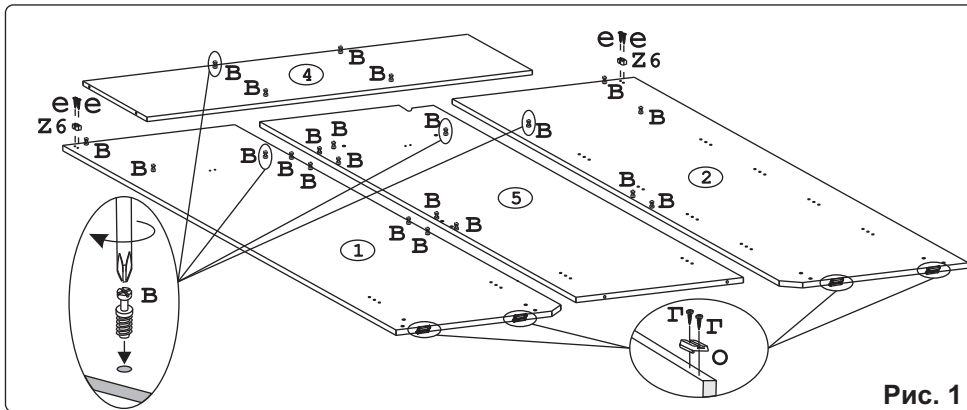


Рис. 1

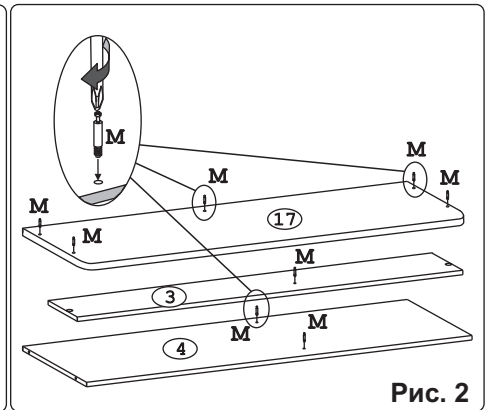


Рис. 2

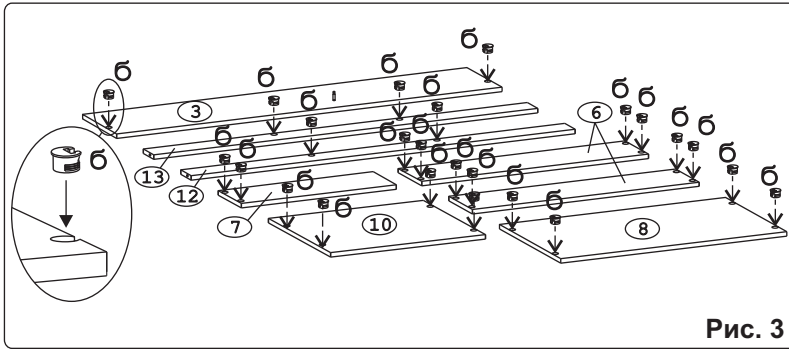


Рис. 3

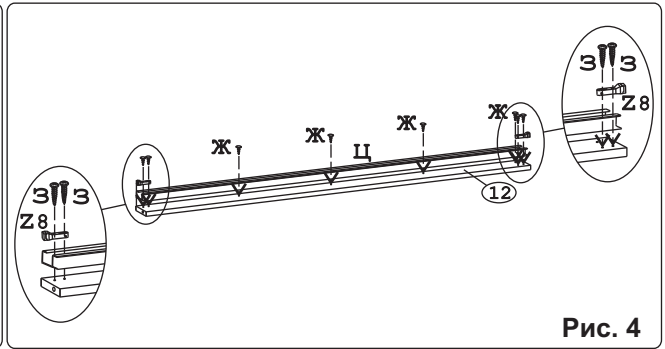


Рис. 4

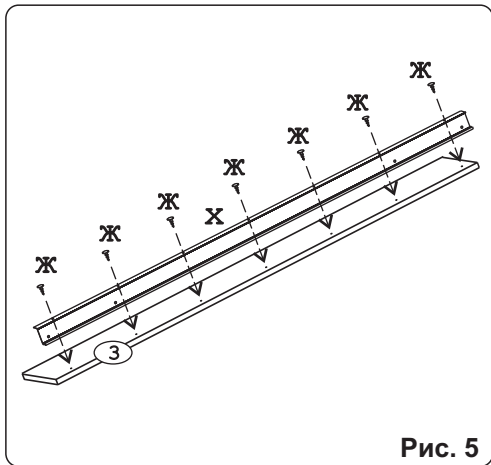


Рис. 5

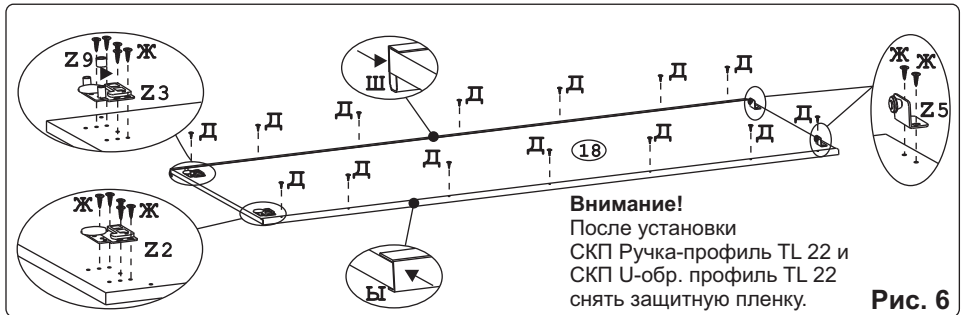


Рис. 6

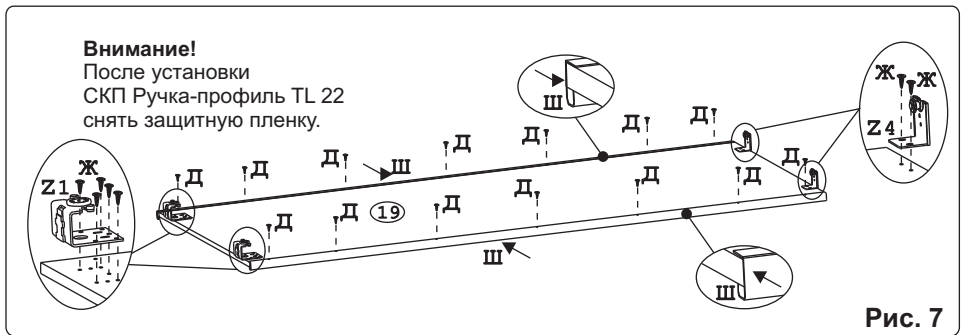


Рис. 7

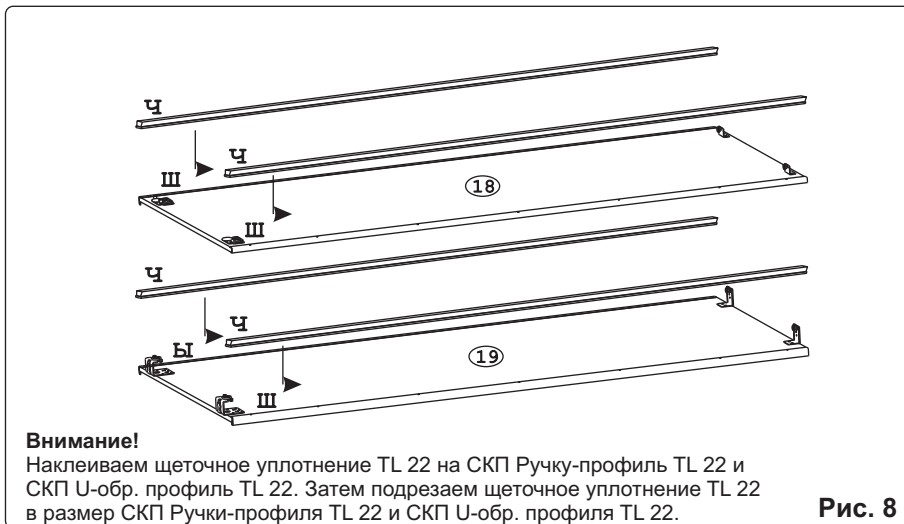


Рис. 8

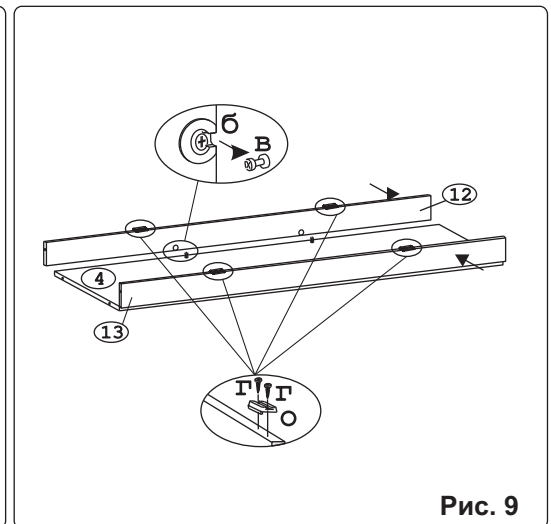


Рис. 9

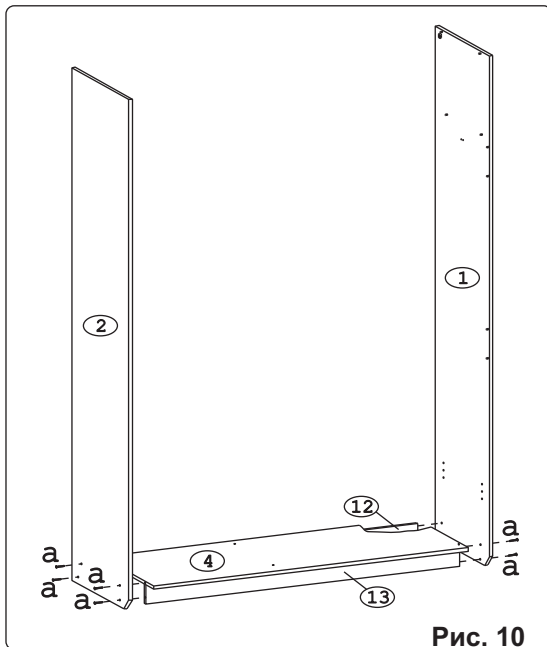


Рис. 10

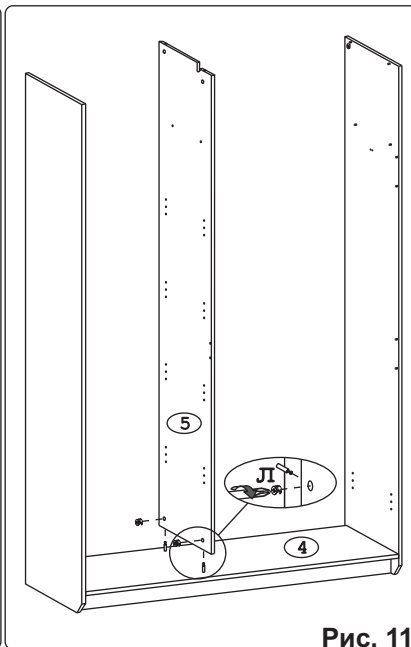


Рис. 11

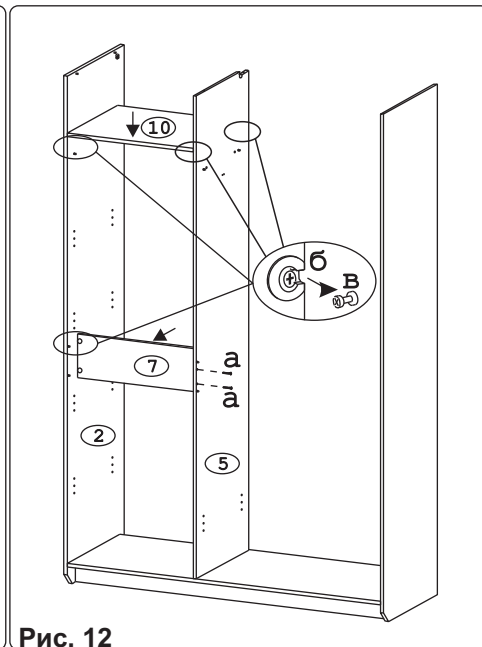


Рис. 12

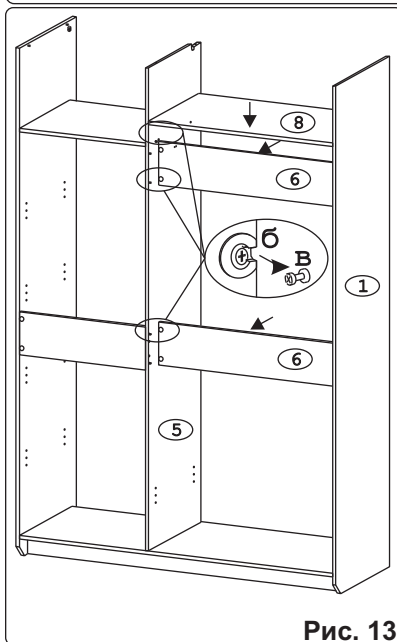


Рис. 13

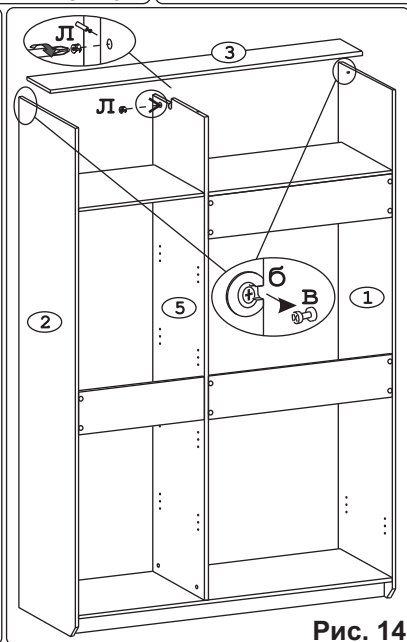


Рис. 14

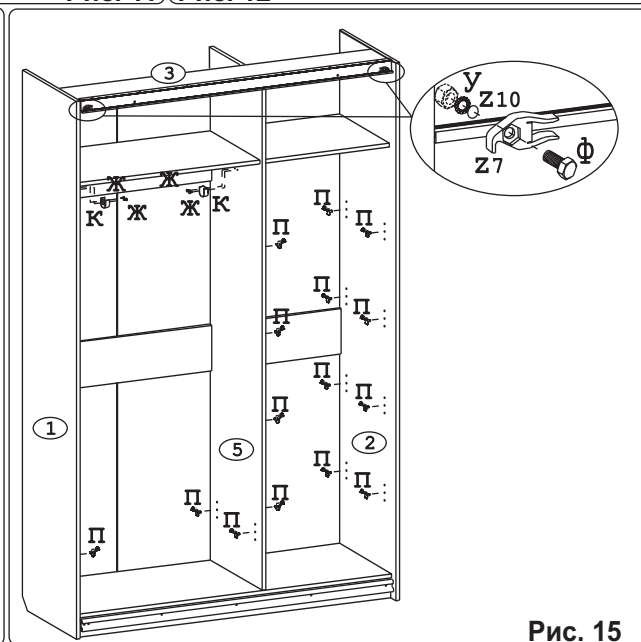


Рис. 15

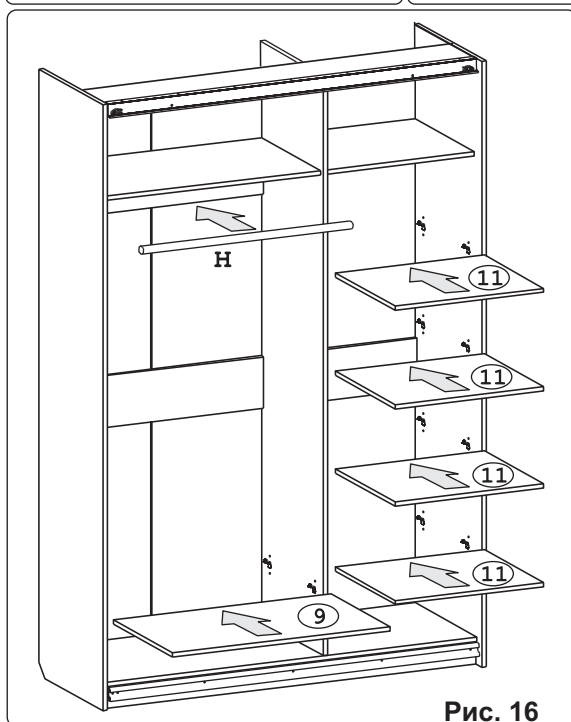
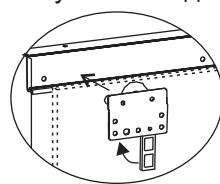


Рис. 16

ВНИМАНИЕ!

Крышку и задние стенки ДВПО устанавливать после установки дверей.



Установка первой двери:

1. Заводим уголки нижние д/з TL 22 в нижний профиль TL 22
2. Ходовые ролики д/з TL 22 заводим сверху на ходовой профиль TL 22. После закрываем фиксатор.

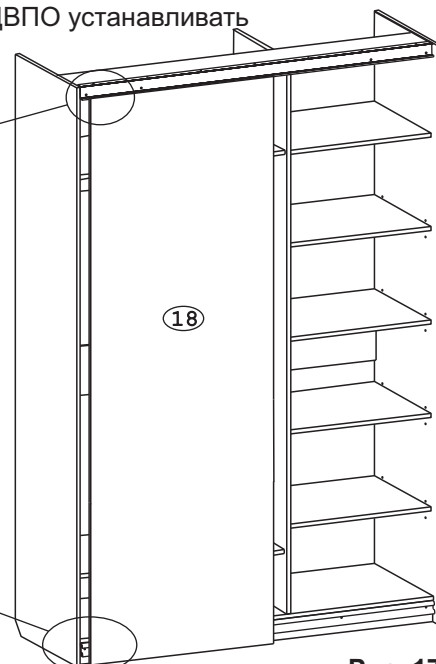
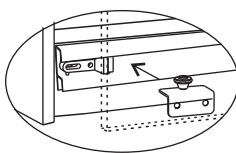


Рис. 17



Рис. 18

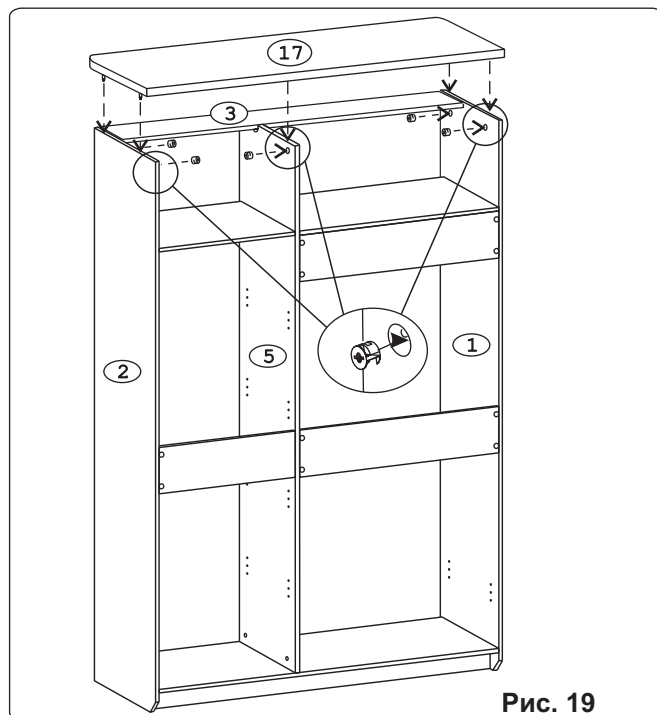


Рис. 19

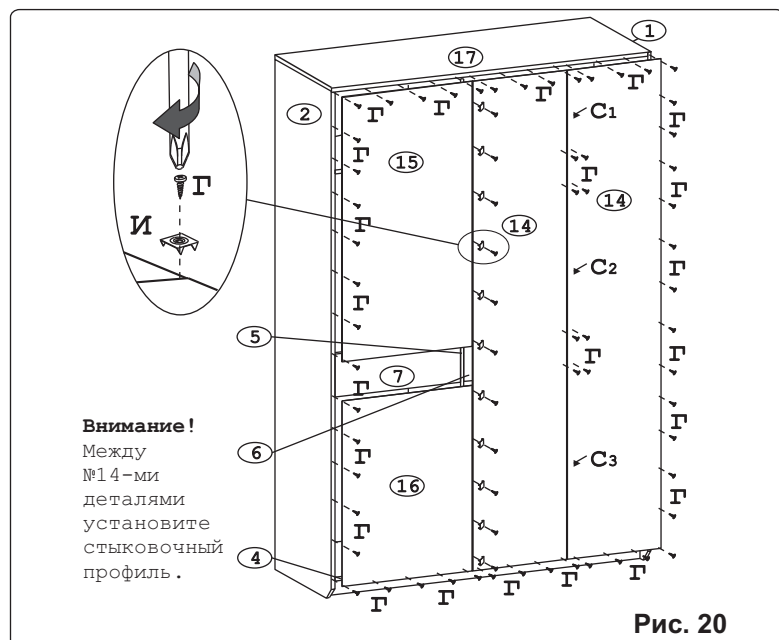


Рис. 20